

MBS Micro-Blood Collection Kit

MBS微量採血キット (EDTA-2K)



微量採血に必要な器具をワンパッケージ。
もっと手軽に、身近に、使いやすく。

Point 1
手軽

微量採血に必要な器具をワンパッケージ。コンパクトで場所をとりません。自己採血なら場所も選ばず使用できます。

Point 2
安心

穿刺に使用する器具は1回限りの完全使い捨て(単回使用自動)ランセットを採用。再穿刺・誤穿刺を防止します。

Point 3
微量

血液量は少量(60 μ l)なので、利用者の負担はわずかです。

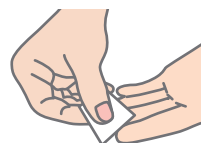


■MBS 微量採血キット (EDTA-2K) の操作方法

■MBS 微量採血キット 構成品

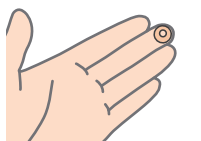
採血手順

詳しくは操作説明書をご覧ください



指先消毒

消毒布を開封し、穿刺部と器具を扱う指を消毒する



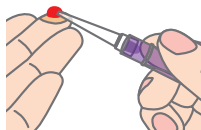
指シール貼付

消毒乾燥後、穿刺部位に指シールを貼付する



穿刺

指を固定し、ランセットで指先に微細な傷を付ける



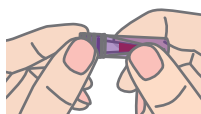
血液採取

血液を半球状に押し出し、採血チップで吸引する



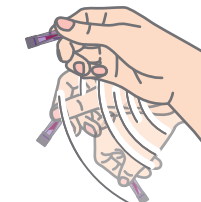
絆創膏貼付

採血後、軽く血液をふき取り、絆創膏で傷を保護する



容器閉蓋

採血チップを容器に戻し、しっかり蓋をする



混和

採血容器の上部、底部を持ち替えながら、振り混ぜる
※EDTA-2Kと混和させます

完了



(管理医療機器 認証番号：229ABBZX00046000)

商品名：MBS微量採血キット (Aセット)

内容物	入数
【消毒布】 ニプロクリン	1枚
【指シール】 MBSゆびシール	2 pcs / 1シート (1 pcsは予備)
【ランセット】 ニプロLSランセット (25G 1.5 mm)	2個 (1個は予備)
【採血容器】 MBSキャピラリー-EDTA-2K (60 μl)	1本
【絆創膏】 ニプロエンパッド	1枚
【操作説明書】 【添付文書】	各1枚

■DataMatrix (データマトリックス) コード

MBS 微量採血キットの血液採取容器には、管理用のデータマトリックスコードが貼付されています。検体管理コードとしてご使用いただくことが可能なため、様々な用途で便利に活用できます。

またこのデータマトリックスコードは当社開発のLifee (ライフィー) サービスシステムに完全対応しており、トータルな血液検査サービスをすぐにスタートできます。



区分	外観	商品名	カラー	商品コード	型番	内容	入数
セット品		MBS 微量採血キット (Aセット)	—	002001-000	060ED00AB	MBS キャピラリー (EDTA-2K, 60 μl採取ライン) ※管理医療機器	100包 / 箱
単品 (別売品)		MBS キャピラリー (プレーン)	レッド	001000-000	CH060PL	60 μl採取ライン	200本 / 箱
		MBS キャピラリー (EDTA-2K)	ラベンダー	001001-000	CH060ED2K	60 μl採取ライン	200本 / 箱
		MBS キャピラリー (EDTA-2K)	ラベンダー	001001-001	CH100ED2K	100-150 μl採取ライン	200本 / 箱
		MBS キャピラリー (ヘパリン/リチウム)	グリーン	001002-000	CH100LH	100-150 μl採取ライン	200本 / 箱
		MBS キャピラリー用遠心分離容器	クリア	001010-000	CEN001	遠心分離用、分離剤入り	200本 / 箱
		MBS ゆびシール	—	003001-001	100FT515	φ5 mm × φ15 mm 1200 pcs / 巻	1巻

株式会社マイクロブラッドサイエンス
TEL 03-6240-9200 FAX 03-6240-9203

〒101-0032 東京都千代田区岩本町2-14-8
E-mail: support@microbs.jp
http://www.microbs.jp

仕様は予告なしに変更する場合があります。



お問い合わせは…